

Información Económico-Financiera 2018 – Junio 2023

Estados contables especiales de período intermedio

Aerolíneas Argentinas S.A., a partir del primer semestre de 2023, comenzará a emitir Estados contables especiales de períodos intermedios, con el fin de contar con información semestral que será sometida a una revisión limitada por sus auditores externos. Esta tarea, que por ejemplo bajo la órbita de la CNV se realiza trimestralmente, se efectúa en el marco de la mejora continua y de la sinergia de procesos post-fusión, que nos permitirá reforzar el ambiente de control, como así también agilizar las tareas de cierre de ejercicio.

Esta tarea está en línea con la visión de la Compañía, que busca ser la empresa emblema y orgullo de la República Argentina, reconocida por su gestión pública, eficiente y transparente.

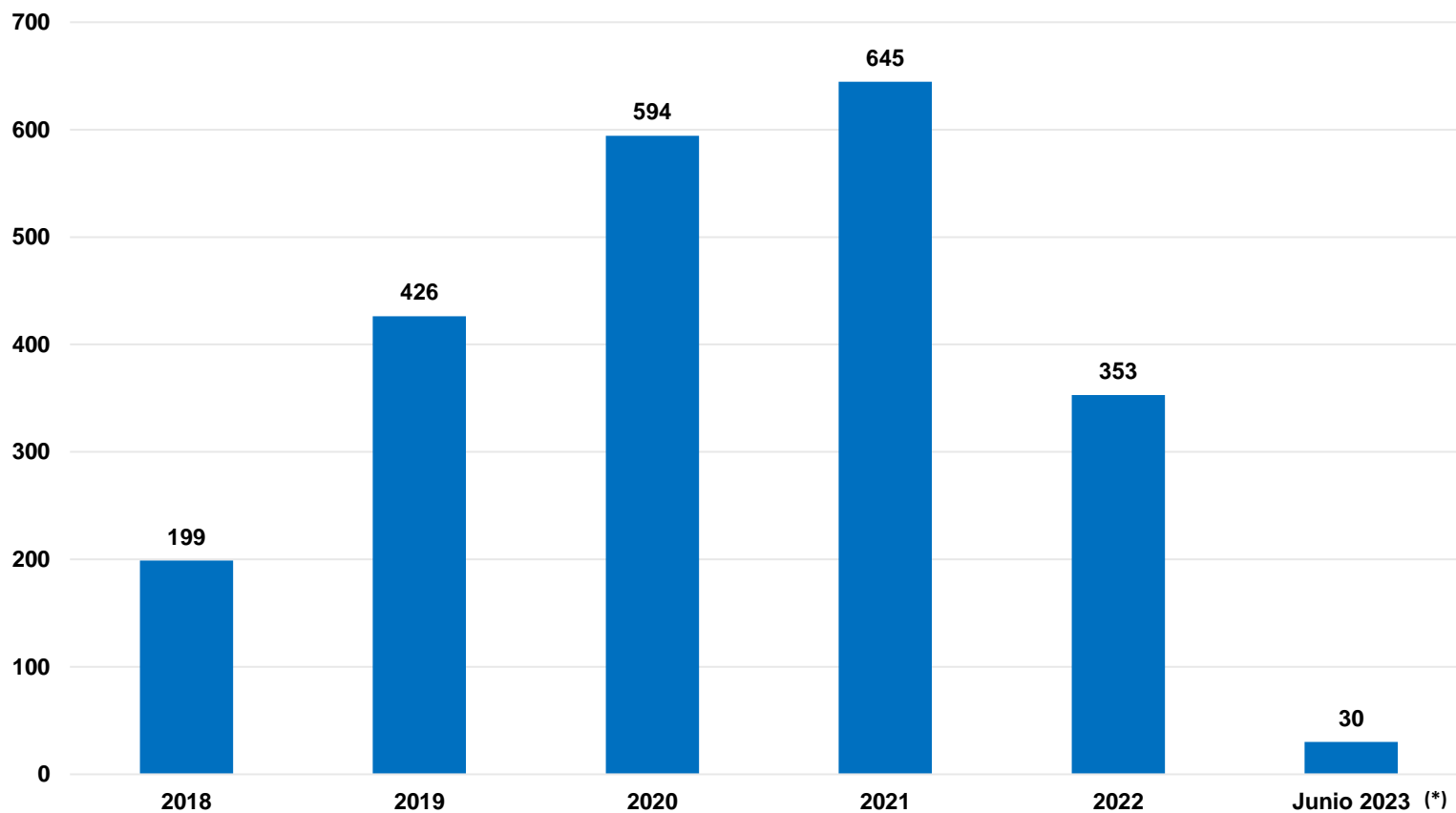
Reducción del déficit

Resultado antes de impuestos s/EECC publicados (en millones)

	<i>ARS</i>	<i>USD</i>	<i>Pasajeros transportados</i>	<i>Flota</i>
EECC 2018	(20.829)	(552)	12.939.266	82
EECC 2019	(39.958)	(667)	12.999.295	82
EECC 2020	(55.062)	(654)	3.126.008	80
EECC 2021	(45.047)	(439)	4.436.233	77
EECC 2022	(43.749)	(247)	11.700.348	78
EECC 2023 (Especial Junio)	(12.352)	(48)	6.564.324	81

Transferencias del Estado Nacional

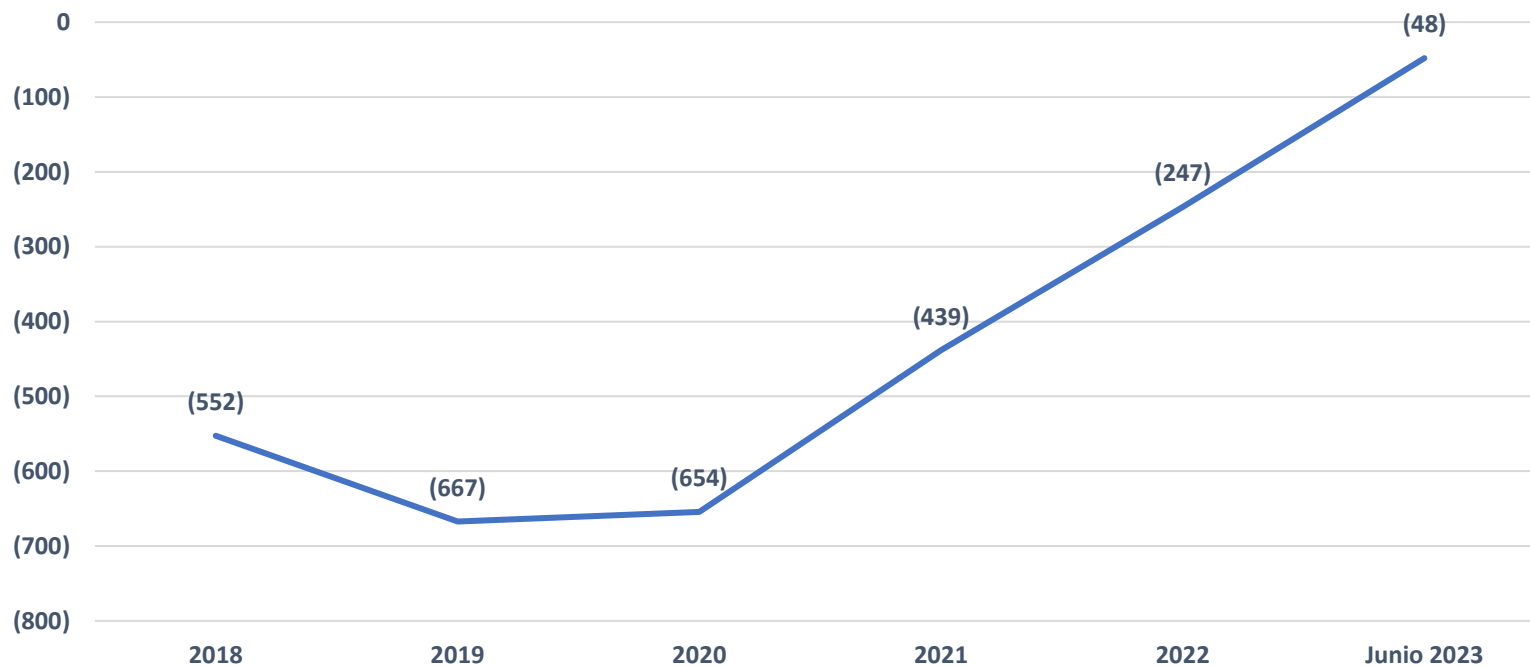
(millones de USD)



(*) Correspondientes al presupuesto 2022.

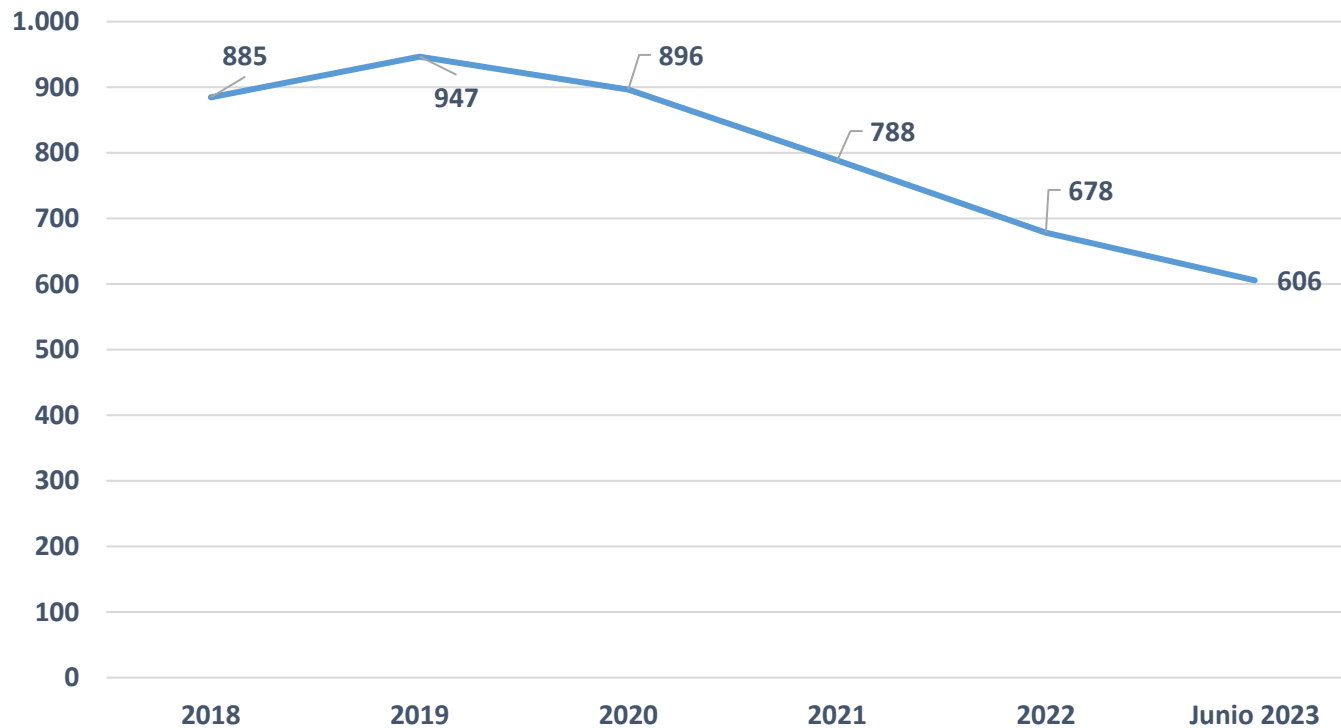
Resultado del ejercicio antes de impuestos según EECC auditados

(millones de USD)



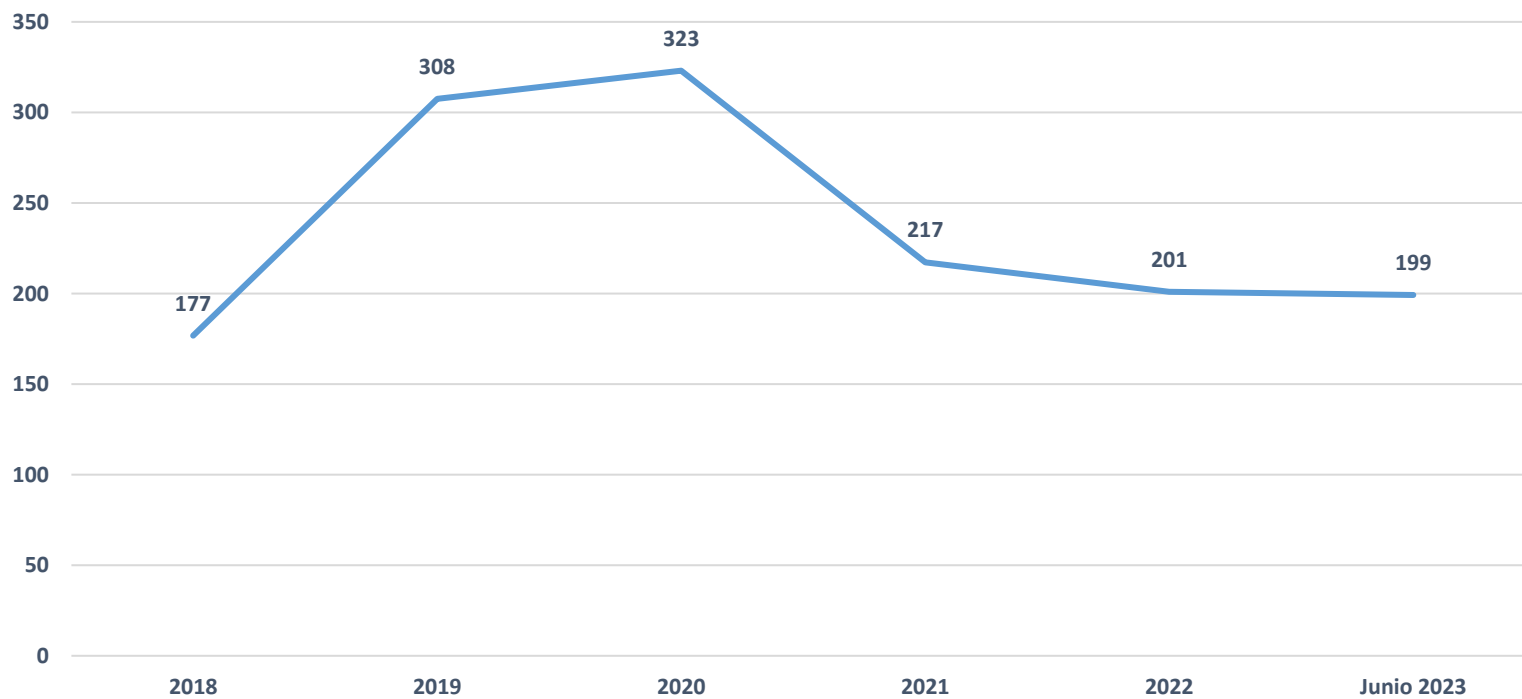
Deuda Comercial y Financiera

(millones de USD)



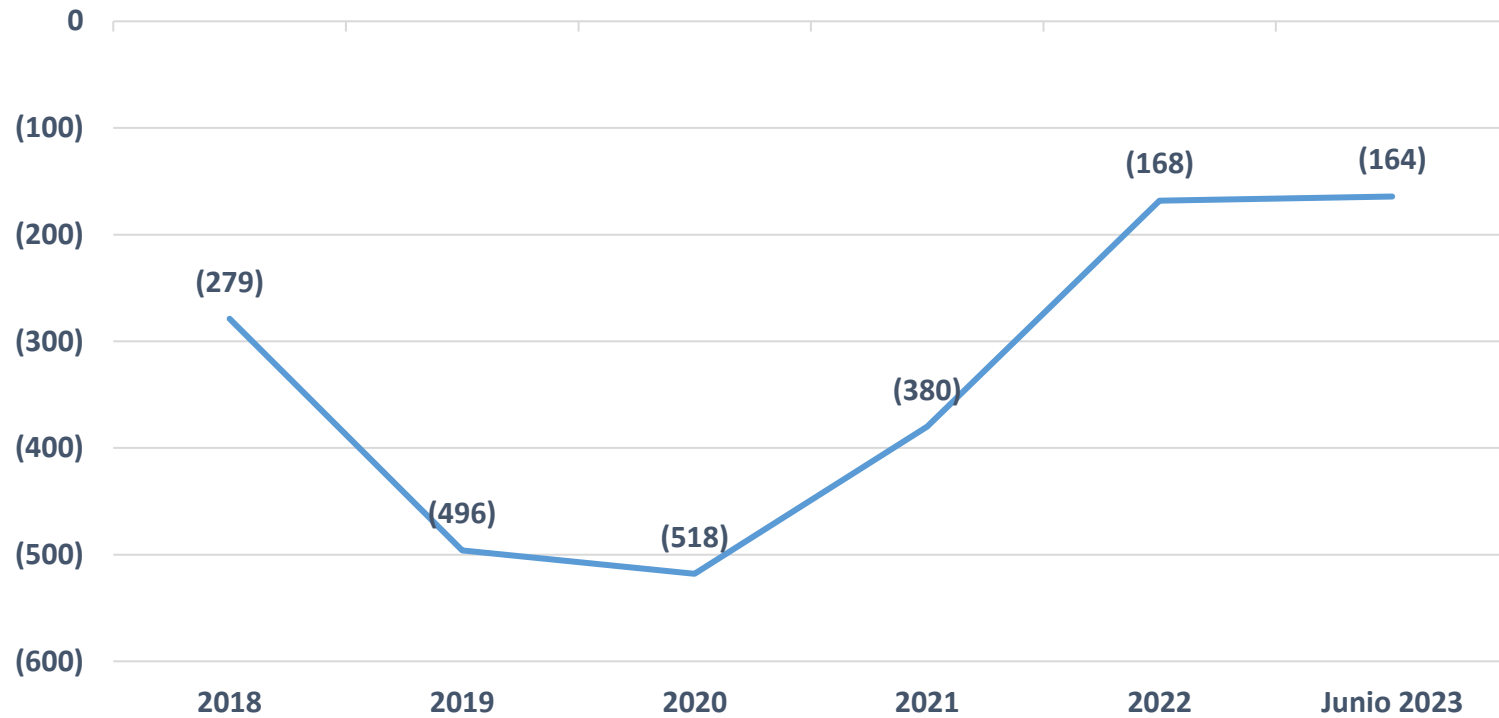
Deuda Aerolíneas Plus

(millones de USD)



Patrimonio Neto

(millones de USD)





► Estados Contables 2022

PRESENTADOS 13 DE ABRIL DE 2023 / APROBADOS POR LA FIRMA KPGM Y DE AGN

Se trata de los primeros estados contables con opinión favorable y sin salvedades desde 2004

Arrojó una pérdida de **USD 246 millones**, tratándose del mejor resultado económico desde que el Estado Nacional reestatizara Aerolíneas Argentinas en 2008.

50% MENOS APORTES DEL ESTADO

- Transferencias del Estado Nacional por **\$47.705.036.333**
- Se utilizó el 67% del presupuesto asignado para el año 2022
- Resultado económico de **-\$43.748.903.271** (-USD 246.945.717,27)
- La pérdida fue del **43,7% vs. 2021** y del **64% vs. 2019**
- Los ingresos rondaron los **1864 millones de dólares**

En lo que va del año, se recibieron:

6.000 millones de pesos

CORRESPONDIENTES AL PERIODO 2022
que habían sido devengados pero no transferidos a la empresa

Aún no se hizo uso de la partida asignada para 2023.
Prevedemos una reducción de:

102 millones de dólares

con respecto a 2022

Información Económico-Financiera 2008 – Junio 2023

(millones de USD)

	2018	2019	2020	2021	2022	06/2023
RESULTADO DEL EJERCICIO ANTES DE IMPUESTOS - EECC (*)	(552)	(667)	(654)	(439)	(247)	(48)
DEUDA COMERCIAL Y FINANCIERA	885	947	896	788	678	606
DEUDA AEROLINEAS PLUS	177	308	323	217	201	199
PATRIMONIO NETO	(279)	(496)	(518)	(380)	(168)	(164)
TRANSFERENCIAS DEL ESTADO (**)	199	426	594	645	353	30
<i>TC Cierre (al 31 de diciembre de cada año) Vendedor BNA</i>	37,700	59,890	84,150	102,72	177,16	256,7
(*) Información según Estados Contables auditados, reexpresada a dólares estadounidenses al TC cierre vendedor BNA.						
(**) Aportes percibidos reexpresados al TC vendedor BNA de la fecha del ingreso de los fondos.						
PASAJEROS TRANSPORTADOS	12.939.266	12.999.295	3.126.008	4.436.233	11.700.348	6.564.324
FLOTA	82	82	80	77	78	81

Premisas:

Resultado del ejercicio antes de impuestos según EECC auditados: Cifras reexpresadas a dólares estadounidenses al TC de cierre (de cada Balance) vendedor BNA según Estados Contables auditados y publicados.

Deuda Comercial y Financiera, Deuda Aerolíneas Plus y Patrimonio Neto: Cifras reexpresadas a dólares estadounidenses al TC de cierre (de cada Balance) vendedor BNA según Estados Contables auditados y publicados.

Transferencias del Estado Nacional: Aportes percibidos reexpresados a dólares estadounidenses al TC vendedor BNA de la fecha del ingreso de los fondos.